

Ugelli Speciali



Modelli: 9', 15'




Filettatura femmina compatibile con gli irrigatori I-PRO e SL

Tassi di precipitazione bilanciati con gli ugelli I-PRO tipo standard



La gamma di ugelli speciali della Irritrol può adattarsi alle situazioni più variegata consentendo di essere disposti in qualsiasi punto dell'impianto.

Prestazioni

Codice	Ugelli 9"			Ugelli 15"		
	bar	WxL (m)	l/min	bar	WxL (m)	l/min
SS 	1,4	0,9 x 4,9	3,2	1,4	0,9 x 8,5	4,2
	2,0	1,2 x 5,5	3,4	2,0	1,2 x 9,1	4,6
	2,7	1,5 x 6,1	3,7	2,7	1,5 x 9,8	5,1
CS 	1,4	0,9 x 4,9	3,2	1,4	0,9 x 8,5	4,2
	2,0	1,2 x 5,5	3,4	2,0	1,2 x 9,1	4,6
	2,7	1,5 x 6,1	3,7	2,7	1,5 x 9,8	5,1
ES 	1,4	0,9 x 2,4	1,6	1,4	0,9 x 4,3	2,0
	2,0	1,2 x 2,7	1,7	2,0	1,2 x 4,6	2,3
	2,7	1,5 x 3,0	1,8	2,7	1,5 x 5,2	2,6

W = larghezza L = lunghezza

I valori indicati in queste tabelle rappresentano il flusso per ogni ugello ad ogni punto di pressione (funzionamento a rotazione completa)

Caratteristiche

Adatti alle configurazioni irregolari

- SS = lato striscia
- CS = centro striscia
- ES = fine striscia

Filtro incluso nella confezione

Riduzione del raggio fino al 25%

Specifiche

Raggio: 0,9x4,3 – 1,5x9,8 m

Portata: 1,6 – 5,1 l/min

Pressione d'esercizio raccomandata:
1,4 – 2,7 bar

Codifica

Codice	Descrizione
IPN-9SST	Lato striscia – per famiglia di ugelli 9"
IPN-9CST	Centro striscia – per famiglia di ugelli 9"
IPN-9EST	Fine striscia – per famiglia di ugelli 9"
IPN-15SST	Lato striscia – per famiglia di ugelli 15"
IPN-15CST	Centro striscia – per famiglia di ugelli 15"
IPN-15EST	Fine striscia – per famiglia di ugelli 15"